



CÔNG TY CỔ PHẦN XUẤT NHẬP KHẨU THỦY SẢN BẾN TRE
AQUATEX BENTRE®

Tân Thạch - Châu Thành - Bến Tre

Tel: 84.75.3860265 - Fax: 84.75.3860346

E-mail: abt@aquatexbentre.com - WebSite: www.aquatexbentre.com

BÁO CÁO TÀI CHÍNH

Quý III năm 2010

Bảng cân đối kế toán

Kết quả kinh doanh

Lưu chuyển tiền tệ

Thuyết minh báo cáo tài chính

Mẫu số B 01 - DN

Mẫu số B 02 - DN

Mẫu số B 03 - DN

Mẫu số B 09 - DN

(Lưu doanh nghiệp)

BẢNG CÂN ĐỐI KẾ TOÁN

Đến hết ngày 30/09/2010

CHI TIÊU	Mã số	TM	Số 30/09/2010	Số 01/01/2010
A – TÀI SẢN NGẮN HẠN	100		378.914.493.970	375.424.991.758
I. TIỀN VÀ CÁC KHOẢN TƯƠNG ĐƯƠNG	110		103.828.065.729	90.331.450.443
1. Tiền mặt	111	V.01	43.828.065.729	90.331.450.443
2. Các khoản tương đương tiền	112		60.000.000.000	
II. CÁC KHOẢN ĐẦU TƯ TÀI CHÍNH NGẮN	120	V.0	59.367.358.222	43.911.519.379
1. Đầu tư ngắn hạn	121		67.682.110.841	53.213.732.020
2. Dự phòng giảm giá đầu tư ngắn hạn (*)	129		(8.314.752.619)	(9.302.212.641)
III. CÁC KHOẢN PHẢI THU NGẮN HẠN	130		106.309.667.639	157.158.218.738
1. Phải thu của khách hàng	131		88.703.298.692	104.708.435.353
2. Trả trước cho người bán	132		8.527.744.859	12.172.256.002
3. Phải thu nội bộ	133			
4. Phải thu theo tiến độ kế hoạch hợp đồng xây dựng	134			
5. Các khoản phải thu khác	135	V.03	9.078.624.088	40.277.527.383
6. Dự phòng phải thu ngắn hạn khó đòi (*)	139			
IV. HÀNG TỒN KHO	140		107.049.034.811	82.260.584.091
1. Hàng tồn kho	141	V.04	107.049.034.811	92.672.661.156
2. Dự phòng giảm giá hàng tồn kho (*)	149			(10.412.077.065)
V. TÀI SẢN NGẮN HẠN KHÁC	150		2.360.367.569	1.763.219.107
1. Chi phí trả trước ngắn hạn	151			83.160.000
2. Thuế GTGT được khấu trừ	152		1.781.010.480	1.265.440.026
3. Thuế và các khoản khác phải thu Nhà nước	154	V.05		
5. Tài sản ngắn hạn khác	158		579.357.089	414.619.081
B. TÀI SẢN DÀI HẠN (200 = 210 + 220 +	200		196.744.167.123	161.579.066.015
II. TÀI SẢN CỐ ĐỊNH	220		51.064.066.432	52.484.051.504
1. Tài sản cố định hữu hình	221	V.0	42.084.655.891	44.741.905.661
- Nguyên giá	222		78.595.391.800	76.685.153.302
- Giá trị hao mòn lũy kế (*)	223		(36.510.735.909)	(31.943.247.641)
3. Tài sản cố định vô hình	227	V.10	7.458.906.815	7.630.997.165
- Nguyên giá	228		8.078.104.788	8.078.104.788
- Giá trị hao mòn lũy kế (*)	229		(619.197.973)	(447.107.623)
4. Chi phí xây dựng cơ bản dở dang	230	V.11	1.520.503.726	111.148.678
III. BẤT ĐỘNG SẢN ĐẦU TƯ	240	V.12		
- Nguyên giá	241			
- Giá trị hao mòn lũy kế (*)	242			
IV. CÁC KHOẢN ĐẦU TƯ TÀI CHÍNH DÀI	250		96.358.402.900	65.335.618.080
1. Đầu tư vào công ty con	251			
2. Đầu tư vào công ty liên kết, liên doanh	252			
3. Đầu tư dài hạn khác	258	V.13	112.904.796.924	91.904.883.060
4. Dự phòng giảm giá CK đầu tư dài hạn (*)	259		(16.546.394.024)	(26.569.264.980)
V. TÀI SẢN DÀI HẠN KHÁC	260		49.321.697.791	43.759.396.431
1. Chi phí trả trước dài hạn	261	V.14	49.321.697.791	43.759.396.431
2. Tài sản thuê thu nhập hoãn lại	262	V.21		
3. Tài sản dài hạn khác	268			
TỔNG CỘNG TÀI SẢN (270 = 100 + 200)	270		575.658.661.093	537.004.057.773
A. NỢ PHẢI TRẢ (300 = 310 + 330)	300		62.333.910.989	104.314.607.117
I. NỢ NGẮN HẠN	310		62.333.910.989	104.314.607.117

CHỈ TIÊU	Mã số	TM	Số 30/09/2010	Số 01/01/2010
1. Vay và nợ ngắn hạn	311	V.15		44.225.458.368
2. Phải trả cho người bán	312		45.204.938.813	8.399.187.673
3. Người mua trả tiền trước	313		719.884.212	1.119.697.501
4. Thuế và các khoản phải nộp nhà nước	314	V.16	6.815.864.748	10.693.759.733
5. Phải trả người lao động	315		10.612.784.065	8.835.232.442
6. Chi phí phải trả	316	V.17		
7. Phải trả nội bộ	317			
8. Phải trả theo tiến độ hợp đồng xây dựng	318			
9. Các khoản phải trả, phải nộp khác	319	V.18	390.671.046	23.275.918.321
10. Dự phòng phải trả ngắn hạn	320			
11. Quỹ khen thưởng, phúc lợi	323		(1.410.231.895)	7.765.353.079
B - VỐN CHỦ SỞ HỮU (400 = 410 + 430)	400		513.324.750.104	432.689.450.656
I. VỐN CHỦ SỞ HỮU	410	V.22	513.324.750.104	432.689.450.656
1. Nguồn vốn đầu tư của chủ sở hữu	411		113.396.350.000	113.396.350.000
2. Thặng dư vốn cổ phần	412		277.884.007.126	277.884.007.126
3. Vốn khác của chủ sở hữu	413			
4. Cổ phiếu ngân quỹ	414			
5. Chênh lệch đánh giá lại tài sản	415			
6. Chênh lệch tỷ giá hối đoái	416			(3.310.693.474)
7. Quỹ đầu tư phát triển	417		22.001.844.627	22.001.844.627
8. Quỹ dự phòng tài chính	418		3.682.678.672	3.682.678.672
9. Quỹ khác thuộc vốn chủ sở hữu	419			
10. Lợi nhuận sau thuế chưa phân phối	420		96.359.869.679	19.035.263.705
TỔNG CỘNG NGUỒN VỐN (440 = 300 +	440		575.658.661.093	537.004.057.773

(*): **Số đầu năm:** chuyển số dư quỹ khen thưởng từ mã 421 sang mã 323 cho phù hợp theo thông tư số 244/2009/TT-BTC ngày 31/12/2009. Do đó nợ phải trả tăng lên 7.765.353.079 đồng và nguồn vốn chủ sở hữu giảm xuống 7.765.353.079 đồng

CÁC CHỈ TIÊU NGOÀI BẢNG

Chỉ tiêu	ĐVT	TM	Số cuối quý III	Số đầu năm
1. Tài sản thuê ngoài giữ hộ	Đồng		51,600,000	51,600,000
4. Nợ khó đòi đã xử lý	Đồng		632,993,334	632,993,334
5. Ngoại tệ các loại	USD		1,855,093.97	4,656,830.12


Người lập biểu

Kế toán trưởng

Bến Tre, ngày 08 tháng 10 năm 2010







LÊ THỊ LAN

NGUYỄN THỊ NGỌC LÊ

ĐẶNG KIẾT TƯỜNG

BÁO CÁO TÀI CHÍNH TÓM TẮT

Quý 3 năm 2010

I. BẢNG CÂN ĐỐI KẾ TOÁN

Đơn vị tính: đồng

TÀI SẢN	Số dư 31/09/2010	Số dư 01/01/2010
TÀI SẢN NGẮN HẠN	378,914,493,970	375,424,991,758
Tiền và các khoản tương đương tiền	103,828,065,729	90,331,450,443
Các khoản đầu tư tài chính ngắn hạn	59,367,358,222	43,911,519,379
Các khoản phải thu ngắn hạn	106,309,667,639	157,158,218,738
Hàng tồn kho	107,049,034,811	82,260,584,091
Tài sản ngắn hạn khác	2,360,367,569	1,763,219,107
TÀI SẢN DÀI HẠN	196,744,167,123	161,579,066,015
Tài sản cố định	51,064,066,432	52,484,051,504
- Tài sản cố định hữu hình	42,084,655,891	44,741,905,661
- Tài sản cố định vô hình	7,458,906,815	7,630,997,165
- Chi phí xây dựng cơ bản dở dang	1,520,503,726	111,148,678
Các khoản đầu tư tài chính dài hạn	96,358,402,900	65,335,618,080
Tài sản dài hạn khác	49,321,697,791	43,759,396,431
TỔNG CỘNG TÀI SẢN	575,658,661,093	537,004,057,773
NỢ PHẢI TRẢ	62,333,910,989	104,314,607,117
Nợ ngắn hạn	62,333,910,989	104,314,607,117
Nợ dài hạn		
VỐN CHỦ SỞ HỮU	513,024,750,104	432,689,450,656
Vốn chủ sở hữu	513,024,750,104	432,689,450,656
- Vốn đầu tư của chủ sở hữu	113,396,350,000	113,396,350,000
- Thặng dư vốn cổ phần	277,884,007,126	277,884,007,126
- Cổ phiếu ngân quỹ		
- Chênh lệch tỷ giá hối đoái		(3,310,693,474)
- Các quỹ	25,384,523,299	25,684,523,299
- Lợi nhuận sau thuế chưa phân phối	96,359,869,679	19,035,263,705
TỔNG CỘNG NGUỒN VỐN	575,358,661,093	537,004,057,773


(*): Số đầu năm: chuyển số dư quỹ khen thưởng từ mã 421 sang mã 323 cho phù hợp theo thông tư số 244/2009/TT-BTC ngày 31/12/2009. Do đó nợ phải trả tăng nên 7.765.353.079 đồng và nguồn vốn chủ sở hữu giảm xuống 7.765.353.079 đồng

II.A. KẾT QUẢ KINH DOANH

Chỉ tiêu	Quý 3	Lũy kế
1. Doanh thu bán hàng và cung cấp dịch vụ	173,405,672,035	480,622,735,563
2. Các khoản giảm trừ doanh thu		382,770,948
3. Doanh thu thuần về bán hàng và c/cấp DV	173,405,672,035	480,239,964,615

4. Giá vốn hàng bán		144,181,664,583	387,445,697,174
5. Lợi tức gộp về bán hàng và cung cấp DV		29,224,007,452	92,794,267,441
6. Doanh thu hoạt động tài chính		12,475,303,358	42,045,541,146
7. Chi phí tài chính		13,507,695,650	9,511,233,555
8. Chi phí bán hàng		9,722,171,692	27,827,705,977
9. Chi phí quản lý doanh nghiệp		1,712,790,230	6,583,291,259
10. Lợi tức thuần từ hoạt động kinh doanh		16,756,653,238	90,917,577,796
11. Thu nhập khác		891,540,268	2,135,210,461
12. Chi phí khác		387,887,965	841,855,798
13. Lợi nhuận khác		503,652,303	1,293,354,663
14. Tổng lợi nhuận kế toán trước thuế		17,260,305,541	92,210,932,459
15. Thuế thu nhập doanh nghiệp		1,547,851,116	14,886,326,485
16. Lợi nhuận sau thuế TNDN		15,712,454,425	77,324,605,974
17. Lãi cơ bản trên cổ phiếu		1,386	6,819
18. Cổ tức trên mỗi cổ phiếu			
III. CÁC CHỈ TIÊU TÀI CHÍNH CƠ BẢN	ĐVT	Quý III/2010	Quý II/2010
1./ Bố trí cơ cấu tài sản	%		
Tài sản dài hạn / tổng số tài sản		34.18	27.08
Tài sản ngắn hạn / tổng số tài sản		65.82	72.92
2./ Bố trí cơ cấu nguồn vốn	%		
Nợ phải trả/ tổng nguồn vốn		10.83	9.11
Nguồn vốn CSH/ tổng nguồn vốn		89.17	90.89
3./ Khả năng thanh toán	Lần		
Hệ số thanh toán tổng quát (tổng TS /nợ ngắn +dài hạn)		9.24	10.98
Hệ số thanh toán nhanh (TSLĐ-HTK/nợ ngắn hạn)		4.36	5.75
Hệ số thanh toán nợ ngắn hạn (TSLĐ / nợ ngắn hạn)		6.08	8.01
4./ Tỷ suất lợi nhuận	%		
-Tỷ suất lợi nhuận trước thuế / tổng tài sản		3.00	9.15
-Tỷ suất lợi nhuận sau thuế / doanh thu thuần		9.06	30.44
-Tỷ suất lợi nhuận sau thuế / nguồn vốn CSH		3.06	7.92

Bến Tre, ngày 08 tháng 10 năm 2010

GIÁM ĐỐC *[Signature]*

ĐANG KIẾT TƯỜNG

BÁO CÁO KẾT QUẢ HOẠT ĐỘNG KINH DOANH

Quý 3 năm 2010

Đơn vị tính: đồng

CHỈ TIÊU	M S	TM	Quý 3		Lũy kế năm	
			Năm 2010	Năm 2009	Năm 2010	Năm 2009
(1)	(2)	(3)	(4)	(5)	(6)	(7)
1. Doanh thu bán hàng và cung cấp dịch vụ	01	VI.25	173.405.672.035	121.957.809.283	480.622.735.563	364.172.135.418
2. Các khoản giảm trừ doanh thu	02			175.259.392	382.770.948	175.259.392
3. Doanh thu thuần về bán hàng và cung cấp dịch vụ (10 = 01 - 02)	10		173.405.672.035	121.782.549.891	480.239.964.615	363.996.876.026
4. Giá vốn hàng bán	11	VI.27	144.181.664.583	92.784.301.290	387.445.697.174	283.794.266.170
5. Lợi tức gộp về bán hàng và cung cấp dịch vụ(20=10-11)	20		29.224.007.452	28.998.248.601	92.794.267.441	80.202.609.856
6. Doanh thu hoạt động tài chính	21	VI.26	12.475.303.358	5.693.608.497	42.045.541.146	14.157.062.899
7. Chi phí tài chính	22	VI.28	13.507.695.650	(7.658.244.194)	9.511.233.555	7.684.244.439
- Trong đó: Chi phí lãi vay	23		162.570.047	530.802.766	778.361.309	774.954.690
8. Chi phí bán hàng	24		9.722.171.692	8.209.886.940	27.827.705.977	22.835.710.519
9. Chi phí quản lý doanh nghiệp	25		1.712.790.230	1.620.536.949	6.583.291.259	4.773.129.551
10.Lợi tức thuần từ hoạt động kinh doanh {30=20+(21-22)-(24+25)}	30		16.756.653.238	32.519.677.403	90.917.577.796	59.066.588.246
11. Thu nhập khác	31		891.540.268	1.041.940.013	2.135.210.461	2.568.803.953
12. Chi phí khác	32		387.887.965	391.719.428	841.855.798	1.139.487.299
13. Lợi nhuận khác (40 = 31 - 32)	40		503.652.303	650.220.585	1.293.354.663	1.429.316.654
14. Tổng lợi nhuận kế toán trước thuế (50 = 30 + 40)	50		17.260.305.541	33.169.897.988	92.210.932.459	60.495.904.900
15. Chi phí thuế TNDN hiện hành	51	VI.30	1.547.851.116	3.546.605.441	14.886.326.485	6.418.589.169
16. Chi phí thuế TNDN hoãn lại	52	VI.30				
17. Lợi nhuận sau thuế thu nhập doanh nghiệp(60=50-51-52)	60		15.712.454.425	29.623.292.547	77.324.605.974	54.077.315.731
18. Lãi cơ bản trên cổ phiếu (*)	70		1.386	3.900	6.819	7.308

Người lập biểu

(Ký, họ tên)

gall

Kế toán trưởng

(Ký, họ tên)

My

Giám đốc

(Ký, họ tên, đóng dấu)

Y

Bến Tre, ngày 08 tháng 10 năm 2010

LÊ THỊ LAN

NGUYỄN THỊ NGỌC LÊ

DẶNG KIẾT TƯỜNG

BÁO CÁO LƯU CHUYỂN TIỀN TỆ
 (Theo phương pháp trực tiếp) (*)
 Quý 3 năm 2010

Đơn vị tính: đồng

Chỉ tiêu	MS	T M	Lũy kế từ đầu năm đến cuối quý III	
			Năm 2010	Năm 2009
1	2	3	4	5
I. Lưu chuyển tiền từ hoạt động kinh doanh				
1. Tiền thu từ bán hàng, cung cấp dịch vụ và doanh thu khác	01		531.768.212.321	348.757.666.239
2. Tiền chi trả cho người cung cấp hàng hóa và dịch vụ	02		(395.927.757.907)	(290.318.622.550)
3. Tiền chi trả cho người lao động	03		(37.483.925.299)	(31.860.714.785)
4. Tiền chi trả lãi vay	04		(514.742.245)	(907.578.207)
5. Tiền chi nộp thuế thu nhập doanh nghiệp	05		(19.089.540.768)	
6. Tiền thu khác từ hoạt động kinh doanh	06		113.958.284.376	67.620.163.356
7. Tiền chi khác cho hoạt động kinh doanh	07		(55.364.548.459)	(13.639.114.446)
Lưu chuyển tiền thuần từ hoạt động kinh doanh	20		137.345.982.019	79.651.799.607
II. Lưu chuyển tiền từ hoạt động đầu tư				
1. Tiền chi để mua sắm, XD TSCĐ và các TS dài hạn khác	21		(786.577.360)	(7.428.673.626)
2. Tiền thu từ thanh lý, nhượng bán TSCĐ và các TS dài hạn khác	22			
3. Tiền chi cho vay, mua các công cụ nợ của đơn vị khác	23		(351.229.298.468)	(108.177.508.476)
4. Tiền thu hồi cho vay, bán lại các công cụ nợ của đơn vị khác	24		263.683.752.144	94.029.618.810
5. Tiền chi đầu tư góp vốn vào đơn vị khác	25		()	(2.176.001.494)
6. Tiền thu hồi đầu tư góp vốn vào đơn vị khác	26		20.080.368.180	13.936.389.058
7. Tiền thu lãi cho vay, cổ tức và lợi nhuận được chia	27		11.196.411.699	2.538.824.011
Lưu chuyển tiền thuần từ hoạt động đầu tư	30		(57.055.343.805)	(7.277.351.717)
III. Lưu chuyển tiền từ hoạt động tài chính				
1. Tiền thu từ phát hành cổ phiếu, nhận vốn góp của chủ sở hữu	31	21		28.194.901.735
2. Tiền chi trả vốn góp cho các chủ sở hữu, mua lại CP của DN	32	21	()	
3. Tiền vay ngắn hạn, dài hạn nhận được	33		45.498.369.264	118.502.915.514
4. Tiền chi trả nợ gốc vay	34		(89.613.122.192)	(70.862.081.741)
5. Tiền chi trả nợ thuê tài chính	35		()	
6. Cổ tức, lợi nhuận đã trả cho chủ sở hữu	36	21	(22.679.270.000)	
Lưu chuyển tiền thuần từ hoạt động tài chính	40		(66.794.022.928)	75.835.735.508
Lưu chuyển tiền thuần trong kỳ (50 = 20+30+40)	50		13.496.615.286	148.210.183.398
Tiền và tương đương tiền đầu kỳ	60		90.331.450.443	5.119.522.060
Ảnh hưởng của thay đổi tỷ giá hối đoái quy đổi ngoại tệ	61			(1.688.623.343)
Tiền và tương đương tiền cuối kỳ (70 = 50+60+61)	70	29	103.828.065.729	151.641.082.115

Bến Tre, ngày 08 tháng 10 năm 2010

Người lập biểu
(Ký, họ tên)




LÊ THỊ LAN

Kế toán trưởng
(Ký, họ tên)



NGUYỄN THỊ NGỌC LÊ

Giám đốc
(Ký, họ tên, đóng dấu)



ĐẶNG KIẾT TƯỜNG

BẢN THUYẾT MINH BÁO CÁO TÀI CHÍNH

Quý 3 năm 2010

I- Đặc điểm hoạt động của doanh nghiệp

- 1- Hình thức sở hữu vốn: Công ty cổ phần.
- 2- Lĩnh vực kinh doanh: Kinh doanh thương mại, dịch vụ, KD nhà hàng và dịch vụ.
- 4- Đặc điểm hoạt động của doanh nghiệp trong năm tài chính có ảnh hưởng đến báo cáo tài chính.

II- Kỳ kế toán, đơn vị tiền tệ sử dụng trong kế toán

- 1- Kỳ kế toán năm (bắt đầu từ ngày 01/01 đến 31/12 hàng năm.)
- 2- Đơn vị tiền tệ sử dụng trong kế toán.: đồng Việt Nam

III- Chuẩn mực và Chế độ kế toán áp dụng

- 1- Chế độ kế toán áp dụng: Công ty áp dụng hệ thống kế toán Việt nam được BTC ban hành theo quyết định số 15/2006QĐ-BTC ngày 20/03/2006 và các thông tư hướng dẫn sửa đổi .
- 2- Tuyên bố về việc tuân thủ Chuẩn mực kế toán và Chế độ kế toán: Ban giám đốc tuân thủ các nguyên tắc của các chuẩn mực kế toán cũng như các quy định của chế độ kế toán Việt Nam hiện hành trong việc lập và trình bày báo cáo tài chính.
- 3- Hình thức kế toán áp dụng: Nhật ký chung

IV- Các chính sách kế toán áp dụng

- 1- Nguyên tắc ghi nhận các khoản tiền và các khoản tương đương tiền.
Phương pháp chuyển đổi các đồng tiền khác ra đồng tiền sử dụng trong kế toán:
 - Các nghiệp vụ phát sinh bằng ngoại tệ được chuyển đổi theo tỷ giá tại ngày phát sinh
 - Vào ngày kết thúc niên độ kế toán, các khoản mục tiền, công nợ có gốc ngoại tệ được đánh giá lại theo tỷ giá ngân hàng tại ngày 31/12 . Chênh lệch tỷ giá phát sinh từ các nghiệp vụ này được hạch toán vào báo cáo kết quả kinh doanh.
- 2- Nguyên tắc ghi nhận hàng tồn kho:
 - Nguyên tắc ghi nhận hàng tồn kho: Giá vốn thực tế
 - Phương pháp tính giá trị hàng tồn kho: Bình quân gia quyền
 - Phương pháp hạch toán hàng tồn kho: kê khai thường xuyên
 - Phương pháp lập dự phòng giảm giá hàng tồn kho: không
- 3- Nguyên tắc ghi nhận và khấu hao TSCĐ và bất động sản đầu tư:
 - Nguyên tắc ghi nhận TSCĐ : nguyên giá TSCĐ bao gồm giá mua và các chi phí có liên quan đến việc đưa TS vào hoạt động
 - Phương pháp khấu hao TSCĐ : theo phương pháp đường thẳng phù hợp quyết định 206/2003/QĐ-BTC ngày 12/12/2003 của Bộ Tài Chính.
- 4- Nguyên tắc ghi nhận và khấu hao bất động sản đầu tư
 - Nguyên tắc ghi nhận bất động sản đầu tư;
 - Phương pháp khấu hao bất động sản đầu tư.
- 5- Nguyên tắc ghi nhận các khoản đầu tư tài chính:
 - Các khoản đầu tư vào công ty con, công ty liên kết, vốn góp vào cơ sở kinh doanh đồng kiểm soát;
 - Các khoản đầu tư chứng khoán ngắn hạn: ghi nhận theo phương pháp giá gốc

- Các khoản đầu tư ngắn hạn, dài hạn khác: ghi nhận theo phương pháp giá gốc
- Phương pháp lập dự phòng giảm giá đầu tư ngắn hạn, dài hạn.

6- Nguyên tắc ghi nhận và vốn hóa các khoản chi phí đi vay:

- Nguyên tắc ghi nhận chi phí đi vay.
- Tỷ lệ vốn hóa được sử dụng để xác định chi phí đi vay được vốn hóa trong kỳ.

7- Nguyên tắc ghi nhận và vốn hóa các khoản chi phí khác:

- Chi phí trả trước ngắn hạn bao gồm các chi phí của năm tài chính hiện hành hoặc được ghi nhận chi phí chờ phân bổ khi phục vụ cho đối tượng có chu kỳ kinh doanh dài.
- Chi phí khác;
- Phương pháp phân bổ chi phí trả trước .
- Phương pháp và thời gian phân bổ lợi thế thương mại.

8- Nguyên tắc ghi nhận chi phí phải trả.

9- Nguyên tắc và phương pháp ghi nhận các khoản dự phòng phải trả.

10- Nguyên tắc ghi nhận vốn chủ sở hữu:

- Nguyên tắc ghi nhận vốn đầu tư của chủ sở hữu, thặng dư vốn cổ phần, vốn khác của chủ sở hữu.
- Nguyên tắc ghi nhận chênh lệch đánh giá lại tài sản.
- Nguyên tắc ghi nhận chênh lệch tỷ giá.
- Nguyên tắc ghi nhận lợi nhuận chưa phân phối.

11- Nguyên tắc và phương pháp ghi nhận doanh thu:

Doanh thu bán hàng được ghi nhận khi doanh nghiệp có được lợi ích kinh tế từ giao dịch bán hàng và số tiền thu về được xác định tương đối chắc chắn. tại thời điểm ghi nhận doanh thu đơn vị đã hoàn thành việc chuyển giao phần lớn rủi ro và lợi ích gắn liền với quyền sở hữu sản phẩm cho người mua, đồng thời xác định được chi phí có liên quan

12. Nguyên tắc và phương pháp ghi nhận chi phí tài chính: tiền lãi được ghi nhận trên cơ sở kỳ hạn và lãi suất của từng kỳ

13. Nguyên tắc và phương pháp ghi nhận chi phí thuế thu nhập doanh nghiệp hiện hành, chi phí thuế thu nhập doanh nghiệp hoãn lại.

14- Các nghiệp vụ dự phòng rủi ro hối đoái.

15- Các nguyên tắc và phương pháp kế toán khác.

V- Thông tin bổ sung cho các khoản mục trình bày trong Bảng cân đối kế toán

(Đơn vị tính: đồng)

01- Tiền	Số 30/09/2010	Số 01/01/2010
- Tiền mặt	55.420.664	319.440.000
- Tiền gửi ngân hàng	43.772.645.065	90.012.010.443
- Tiền đang chuyển		
Tổng cộng	43.828.065.729	90.331.450.443

02- Các khoản đầu tư tài chính ngắn hạn

	Số 30/09/2010		Số đầu năm	
	Số lượng	Giá trị	Số lượng	Giá trị
2.1- Đầu tư cổ phiếu	3.348.417	67.682.110.841	1.972.818	48.213.732.020
+Tâm lợip VLXD Đồng Nai	990.890	13.183.335.055	340.460	6.479.969.776
+ Cty CP Đông Hải	284.978	3.817.449.375	225.150	4.863.158.764
+ Cty CP ĐT & TM-DIG	120.307	6.969.969.080		

+ Tập đoàn Hòa Phát	17.200	643.279.410	123.660	7.159.339.579
+ Cty CP Đại Thiện Lộc	227.182	5.586.882.451	1.000.000	20.000.000.000
+ Cty Vĩnh Hoàn			500	27.347.250
+ Cty CP TS Mê Kông	135.000	3.343.604.550	194.198	7.756.291.116
+ Cty CP Nam Việt	271.870	4.580.941.912	88.850	1.927.625.535
+ Cty CP TP Sao Ta	61.920	1.010.392.551		
+ Cty CP CK Sài Gòn	504.310	15.825.923.637		
+ XNK Khánh Hội	19.000	427.682.000		
+ Cty CCK Âu Việt	10.200	117.633.100		
+TCT CP xây lắp dầu khí	80.000	1.869.868.000		
+ Cty CP sông đà 7	10.000	425.425.000		
+Cty CP giấy Viễn Đông	515.560	6.296.144.720		
+CTCP tập đoàn Đại Dương	100.000	3.583.580.000		
2.2-Tiền gửi NH có kỳ hạn				5.000.000.000
Cộng		67.682.110.841		53.213.732.020
-Dự phòng giảm giá ĐTNH		(8.314.752.619)		(9.302.212.641)
Tổng cộng	3.348.417	59.367.358.222	1.972.818	43.911.519.379

03- Các khoản phải thu ngắn hạn khác	Số 30/09/2010	Số 01/01/2010
- Phải thu về cổ phần hoá		
- Phải thu về cổ tức và lợi nhuận được chia		
- Phải thu người lao động		
- Phải thu khác		
Cộng	9.078.624.088	40.277.527.383
04- Hàng tồn kho	Số 30/09/2010	Số 01/01/2010
- Hàng mua đang đi đường		
- Nguyên liệu, vật liệu	6.904.032.200	5.647.857.856
- Công cụ, dụng cụ		
- Chi phí SXKD dở dang (chi phí nuôi cá)	53.857.951.090	44.806.262.495
- Thành phẩm	46.287.051.521	40.250.087.287
- Hàng hóa		
- Hàng gửi đi bán		1.968.453.518
- Hàng hoá kho bảo thuế		
- Hàng hoá bất động sản		
Cộng	107.049.034.811	92.672.661.156

* Giá trị ghi sổ của hàng tồn kho dùng để thế chấp, cầm cố [đảm bảo các khoản nợ phải trả:.....

* Giá trị hoàn nhập dự phòng giảm giá hàng tồn kho trong năm: 10.412.077.065

* Các trường hợp hoặc sự kiện dẫn đến phải trích thêm hoặc hoàn nhập dự phòng giảm giá hàng tồn kho:....

05- Thuế và các khoản phải thu Nhà nước	Số 30/09/2010	Số 01/01/2010
- Thuế thu nhập doanh nghiệp nộp thừa		
- Tiền thuê đất		
- Các khoản khác phải thu Nhà nước:		
Cộng		
06- Phải thu dài hạn nội bộ		
- Cho vay dài hạn nội bộ		
- Phải thu dài hạn nội bộ khác		
Cộng		

07- Phải thu dài hạn khác	Số 30/09/2010	Số 01/01/2010
- Ký quỹ, ký cược dài hạn - Các khoản tiền nhận ủy thác - Cho vay không có lãi - Phải thu dài hạn khác		
Cộng		

08 - Tăng, giảm tài sản cố định hữu hình:

Khoản mục	Nhà cửa, vật kiến trúc	Máy móc, thiết bị	Phương tiện vận tải, truyền dẫn	TSCĐ hữu hình khác	Tổng cộng
Nguyên giá TSCĐ hữu hình					
Số dư đầu năm	21.145.749.603	50.249.611.847	4.076.082.597	1.213.709.255	76.685.153.302
- Mua trong năm		1.193.752.728	990.705.133	33.155.000	2.217.612.861
- XDCB hoàn thành	28.484.778				28.484.778
- Tăng khác					
- Chuyển sang BĐS			335.859.141		335.859.141
- Thanh lý, nhượng bán					
- Giảm khác					
Số dư cuối năm	21.174.234.381	51.443.364.575	4.730.928.589	1.246.864.255	78.595.391.800
Giá trị hao mòn lũy kế					
Số dư đầu năm	5.747.287.470	23.685.848.932	1.814.218.318	695.892.921	31.943.247.641
- Khấu hao trong năm	832.765.482	3.510.269.025	410.697.099	149.615.803	4.903.347.409
- Tăng khác					
- Chuyển BĐS đầu tư			335.859.141		335.859.141
- Thanh lý, nhượng bán					
- Giảm khác					
Số dư cuối năm	6.580.052.952	27.196.117.957	1.889.056.276	845.508.724	36.510.735.909
Giá trị còn lại của TSCĐ hữu hình					
- Tại ngày đầu năm	15.398.462.133	26.563.762.915	2.261.864.279	517.816.334	44.741.905.661
- Tại ngày cuối năm	14.594.181.429	24.247.246.618	2.841.872.313	401.355.531	42.084.655.891

- GTCL cuối năm của TSCĐ hữu hình đã dùng để thế chấp đảm bảo các khoản vay: 18.016.954.676

- Nguyên giá TSCĐ cuối năm đã khấu hao hết nhưng vẫn còn sử dụng: 6.460.785.890

- Nguyên giá TSCĐ cuối năm chờ thanh lý:

- Các cam kết về việc mua, bán TSCĐ hữu hình có giá trị lớn trong tương lai:

- Các thay đổi khác về TSCĐ hữu hình:

09- Tăng, giảm tài sản cố định thuê tài chính:

Khoản mục	Nhà cửa, vật kiến trúc	Máy móc, thiết bị	Phương tiện vận tải, truyền dẫn	TSCĐ hữu hình khác	Tài sản cố định vô hình	Tổng cộng
Nguyên giá TSCĐ thuê tài chính						
Số dư đầu năm						
- Thuê trong năm						
- Mua lại TS thuê						
- Tăng khác						
- Trả lại TS thuê						
- Giảm khác						
Số dư cuối năm						
Giá trị hao mòn lũy kế						
Số dư đầu năm						

- Khấu hao trong năm					
- Mua lại TS thuê -					
Tăng khác					
- Trả lại TS thuê					
- Giảm khác					
Số dư cuối năm					
Giá trị còn lại của TSCĐ thuê tài chính					
- Tại ngày đầu năm					
- Tại ngày cuối năm					

* Tiền thuê phát sinh thêm được ghi nhận là chi phí trong năm:

* Căn cứ để xác định tiền thuê phát sinh thêm:

* Điều khoản gia hạn thuê hoặc quyền được mua tài sản:

10- Tăng, giảm tài sản cố định vô hình:

Khoản mục	Quyền sử dụng đất	Phần mềm quản trị DN_B4U	Bản quyền, bằng sáng chế	TSCĐ vô hình khác	Tổng cộng
Ng. giá TSCĐ vô hình					
Số dư đầu năm	7.503.651.000	439.602.300		134.851.488	8.078.104.788
- Mua trong năm					
- Tạo ra từ nội bộ DN					
- Tăng do hợp nhất KD					
- Tăng khác					
- Thanh lý, nhượng bán					
- Giảm khác					
Số dư cuối năm	7.503.651.000	439.602.300		134.851.488	8.078.104.788
G. trị hao mòn lũy kế					
Số dư đầu năm	289.360.180	22.895.955		134.851.488	447.107.623
- Khấu hao trong năm	130.877.631	41.212.719			172.090.350
- Tăng khác					
- Thanh lý, nhượng bán					
- Giảm khác					
Số dư cuối năm	420.237.811	64.108.674		134.851.488	619.197.973
Giá trị còn lại của TSCĐ vô hình					
- Tại ngày đầu năm	7.214.290.820	416.706.345			7.630.997.165
- Tại ngày cuối năm	7.083.413.189	375.493.626			7.458.906.815

* Thuyết minh số liệu và giải trình khác:

11- Chi phí xây dựng cơ bản dở dang:	Số 30/09/2010	Số 01/01/2010
- Tổng số chi phí XD CB dở dang:	1.520.503.726	111.148.678
Trong đó (Những công trình lớn):		
+ Hệ thống xử lý nước thải-----		
+ Máy nén lạnh -----		
+ Kho lạnh -----		
+ Xưởng cơ khí -----		
+ Văn phòng ngư trường Tiên Thủy -----		
+ Nhà thép bao che -----		
+ Lộ ngư trường Tiên Thủy-----	1.520.503.726	111.148.678

12- Tăng, giảm bất động sản đầu tư:

Khoản mục	Số đầu năm	Tăng trong năm	Giảm trong năm	Số cuối năm
Nguyên giá bất động sản đầu tư				
- Quyền sử dụng đất				

- Nhà - Nhà và quyền sử dụng đất - Cơ sở hạ tầng				
Giá trị hao mòn lũy kế				
- Quyền sử dụng đất - Nhà - Nhà và quyền sử dụng đất - Cơ sở hạ tầng				
GTCL của bất động sản đầu tư				
- Quyền sử dụng đất - Nhà - Nhà và quyền sử dụng đất - Cơ sở hạ tầng				

• Thuyết minh số liệu và giải trình khác:

13- Đầu tư dài hạn khác

	Số 30/09/2010		Số đầu năm	
	Số lượng	Giá trị	Số lượng	Giá trị
- Đầu tư cổ phiếu	1.343.669	32.894.796.924	2.212.811	59.465.044.080
+ Cty CP TS Mekong	117.069	4.894.396.924	178.351	7.456.474.780
+ Cty CP Đông Hải			514.460	10.008.569.300
+ Cty CP Sao Ta	308.800	14.822.400.000	600.000	28.800.000.000
+ Cty CP CK Âu Việt	717.800	7.178.000.000	720.000	7.200.000.000
+ Cty CP TS Cửu Long	200.000	6.000.000.000	200.000	6.000.000.000
- Đầu tư trái phiếu	50.000	50.010.000.000	29.680	2.439.838.980
+ Cty CP CK Sài Gòn			29.680	2.138.938.980
+ Trái phiếu Chính Phủ		10.000.000		300.900.000
+ TP Đại Thiên Lộc	50.000	50.000.000.000		
- Đầu tư tín phiếu, kỳ phiếu				
- Cho vay dài hạn				
- Đầu tư dài hạn khác		30.000.000.000		30.000.000.000
+ Quỹ tầm nhìn SSI		30.000.000.000		30.000.000.000
Cộng	1.393.669	112.904.796.924	2.242.491	91.904.883.060
*Dự phòng giảm giá		(16.546.394.024)		(26.569.264.980)
Tổng cộng		96.358.402.900		65.335.618.080
14- Chi phí trả trước dài hạn			Số 30/09/2010	Số 01/01/2010
- Chi phí trả trước về thuê hoạt động TSCĐ				
- Chi phí thành lập doanh nghiệp				
- Chi phí nghiên cứu có giá trị lớn				
- CP giai đoạn triển khai không đủ tiêu chuẩn ghi nhận là TSCĐ vô hình				
- Chi phí mua ngư trường			49.321.697.791	43.759.396.431
Cộng			49.321.697.791	43.759.396.431
15- Vay và nợ ngắn hạn			Số 30/09/2010	Số 01/01/2010
- Vay ngắn hạn				
- Nợ dài hạn đến hạn trả				44.225.458.368
Cộng				44.225.458.368
16- Thuế và các khoản phải nộp nhà nước			Số 30/09/2010	Số 01/01/2010
- Thuế giá trị gia tăng				
- Thuế tiêu thụ đặc biệt				
- Thuế xuất, nhập khẩu				
- Thuế thu nhập doanh nghiệp			6.441.493.423	10.644.707.706

- Thuế thu nhập cá nhân		20.816.600
- Thuế tài nguyên		
- Thuế nhà đất và tiền thuê đất	48.705.184	16.218.984
- Các loại thuế khác	325.666.141	12.016.443
- Các khoản phí, lệ phí và các khoản phải nộp khác		
Cộng	6.815.864.748	10.693.759.733
17- Chi phí phải trả	Số 30/09/2010	Số 01/01/2010
- Trích trước chi phí tiền lương trong thời gian nghỉ phép		
- Chi phí sửa chữa lớn TSCĐ		
- Chi phí trong thời gian ngừng kinh doanh		
Cộng		
18- Các khoản phải trả, phải nộp ngắn hạn khác	Số 30/09/2010	Số 01/01/2010
- Tài sản thừa chờ giải quyết		
- Kinh phí công đoàn	223.072.366	467.283.321
- Bảo hiểm xã hội	38.233.680	
- Bảo hiểm y tế		
- Phải trả về cổ phần hoá		
- Nhận ký quỹ, ký cược ngắn hạn		
- Doanh thu chưa thực hiện		
- Các khoản phải trả, phải nộp khác	129.365.000	22.808.635.000
Cộng	390.671.046	23.275.918.321
19- Phải trả dài hạn nội bộ	Số 30/09/2010	Số 01/01/2010
- Vay dài hạn nội bộ		
- Phải trả dài hạn nội bộ khác		
Cộng		
20- Vay và nợ dài hạn	Số 30/09/2010	Số 01/01/2010
a . Vay dài hạn		
- Vay ngân hàng		
- Vay đối tượng khác		
- Trái phiếu phát hành		
b . Nợ dài hạn		
- Thuế tài chính
- Nợ dài hạn khác		
Cộng		

C . Các khoản nợ thuế tài chính

Thời hạn	Năm nay			Năm trước		
	Tổng t.toán tiền thuế tài chính	Trả lãi thuế	Trả nợ gốc	Tổng t.toán tiền thuế tài chính	Trả tiền lãi thuế	Trả nợ gốc
Từ 1 năm trở xuống						
Trên 1 đến 5 năm						
Trên 5 năm						

21- Tài sản thuế thu nhập hoãn lại và thuế thu nhập hoãn lại phải trả

a- Tài sản thuế thu nhập hoãn lại:

	Số 30/09/2010	Số 01/01/2010
Tài sản thuế thu nhập hoãn lại liên quan đến khoản chênh lệch tạm thời được khấu trừ		
Tài sản thuế thu nhập hoãn lại liên quan đến khoản lỗ tính thuế chưa sử dụng		
Tài sản thuế thu nhập hoãn lại liên quan đến khoản ưu đãi tính thuế chưa sử dụng		

22- Vốn chủ sở hữu
a- Bảng đối chiếu biến động của vốn chủ sở hữu

	Vốn đầu tư của chủ sở hữu	Thặng dư vốn cổ phần	CLTG chưa thực hiện	Cổ phiếu quỹ	Quỹ ĐTPT & DPTC	Lợi nhuận chưa phân phối	Cộng
A	1	2	3	4	5	6	7
Số 01/01/2009	80.999.990.000	279.107.328.861		(28.194.901.735)	12.779.850.764	(2.199.308.900)	342.492.958.990
- Tăng vốn 2009	32.396.360.000	(16.198.180.000)				(16.198.180.000)	90.934.284.435
- Lãi năm 2009						90.934.284.435	
- Mua CPQ 2009					12.904.672.535	(12.904.672.535)	
- Trích quỹ ĐTPT&DPTC						(14.700.000.000)	(14.700.000.000)
- Trích quỹ KT & PL						(22.681.088.000)	(22.681.088.000)
- Chia cổ tức 2009		14.974.858.265	(3.310.693.474)	28.194.901.735		43.169.760.000	43.169.760.000
- Bán CPQ						(3.215.771.295)	(6.526.464.769)
- Giảm khác							
Số 31/12/2009	113.396.350.000	277.884.007.126	(3.310.693.474)		25.684.523.299	19.035.263.705	432.689.450.656
- Tăng vốn 2010							
- Lãi năm 2010							
- Tăng khác			4.681.946.049			77.324.605.974	77.324.605.974
- Trích quỹ ĐTPT&DPTC							
- Trích quỹ KT & PL							
- Chia cổ tức 2010			(1.371.252.575)				(1.371.252.575)
- Giảm khác 2010							
Số cuối kỳ này	113.396.350.000	277.884.007.126			25.684.523.299	96.359.869.679	513.324.750.104

b- Chi tiết vốn đầu tư của chủ sở hữu	Số 30/09/2010	Số 01/01/2010
Vốn góp của Nhà nước		
Vốn góp của các đối tượng khác	113.396.350.000	113.396.350.000
...		
Cộng	113.396.350.000	113.396.350.000
	Số 30/09/2010	Số 01/01/2010
* Giá trị trái phiếu đã chuyển thành cổ phiếu	2.138.938.980	1.604.211.420
* Số lượng cổ phiếu quỹ		

c- Các giao dịch về vốn với các chủ sở hữu và phân phối cổ tức, chia lợi nhuận	Năm 2010	Năm 2009
- Vốn đầu tư của chủ sở hữu		
+ Vốn góp đầu năm	113.396.350.000	80.999.990.000
+ Vốn góp tăng trong năm		32.396.360.000
+ Vốn góp giảm trong năm		
+ Vốn góp cuối năm	113.396.350.000	113.396.350.000
- Cổ tức, lợi nhuận đã chia		38.879.268.000

d- Cổ tức	Năm 2010	Năm 2009
- Cổ tức đã công bố sau ngày kết thúc kỳ kế toán năm		38.879.268.000
+ Cổ tức đã công bố trên cổ phiếu phổ thông		38.879.268.000
+ Cổ tức đã công bố trên cổ phiếu ưu đãi		
- Cổ tức của cổ phiếu ưu đãi lũy kế chưa được ghi nhận		

đ- Cổ phiếu	Số 30/09/2010	Số 01/01/2010
- Số lượng cổ phiếu đăng ký phát hành	11.339.635	11.339.635
- Số lượng cổ phiếu đã bán ra công chúng	11.339.635	11.339.635
+ Cổ phiếu phổ thông	11.339.635	11.339.635
- Số lượng cổ phiếu được mua lại		
+ Cổ phiếu phổ thông		
- Số lượng cổ phiếu đang lưu hành	11.339.635	11.339.635
+ Cổ phiếu phổ thông	11.339.635	11.339.635
+ Cổ phiếu ưu đãi		

* Mệnh giá cổ phiếu đang lưu hành : 10.000 đ/cp

e- Các quỹ của doanh nghiệp:	Số 30/09/2010	Số 01/01/2010
- Quỹ đầu tư phát triển	22.001.844.627	22.001.844.627
- Quỹ dự phòng tài chính	3.682.678.672	3.682.678.672
- Quỹ khác thuộc vốn chủ sở hữu		
Tổng cộng	25.684.523.299	25.684.523.299

* Mục đích trích lập và sử dụng các quỹ của doanh nghiệp

g- Thu nhập và chi phí, lãi hoặc lỗ được ghi nhận trực tiếp vào Vốn chủ sở hữu theo qui định của các chuẩn mực kế toán cụ thể.

23- Nguồn kinh phí	Năm 2010	Năm 2009
- Nguồn kinh phí được cấp trong năm		
- Chi sự nghiệp		
- Nguồn kinh phí còn lại cuối năm		

24- Tài sản thuê ngoài	Số 30/09/2010	Số 01/01/2010
(1) - Giá trị tài sản thuê ngoài		

<ul style="list-style-type: none"> - TSCĐ thuê ngoài - Tài sản khác thuê ngoài <p>Tổng số tiền thuê tối thiểu trong tương lai của hợp đồng thuê hoạt động tài sản không hủy ngang theo các thời hạn</p> <ul style="list-style-type: none"> - Từ 1 năm trở xuống - Trên 1 năm đến 5 năm - Trên 5 năm 		...
--	--	-----

VI- Thông tin bổ sung cho các khoản mục trình bày trong Báo cáo kết quả hoạt động kinh doanh

(Đơn vị tính: đồng)

	9 tháng năm 2010	9 tháng năm 2009
25- Tổng doanh thu bán hàng và c.cấp dịch vụ (MS 01)	480.622.735.563	364.172.135.418
- Doanh thu bán thành phẩm	374.532.770.156	363.397.122.313
- Doanh thu bán hàng hóa	106.072.428.490	762.565.005
- Doanh thu cung cấp dịch vụ	17.536.917	12.448.100
26- Các khoản giảm trừ doanh thu (Mã số 02)	382.770.948	175.259.392
- Chiết khấu thương mại		
- Giảm giá hàng bán		
- Hàng bán bị trả lại	382.770.948	175.259.392
- Thuế GTGT phải nộp (phương pháp trực tiếp)		
- Thuế tiêu thụ đặc biệt		
- Thuế xuất khẩu		
27- Doanh thu thuần về bán hàng và c.cấp DV (MS 10)	480.239.964.615	363.996.876.026
- Doanh thu thuần trao đổi sản phẩm, hàng hóa	480.222.427.698	363.984.427.926
- Doanh thu thuần trao đổi dịch vụ	17.536.917	12.448.100

	9 tháng năm 2010	9 tháng năm 2009
28- Giá vốn hàng bán (Mã số 11)		
- Giá vốn của hàng hóa đã bán	103.572.528.985	694.298.588
- Giá vốn của thành phẩm đã bán	294.285.245.254	283.099.967.582
- Giá vốn của dịch vụ đã cung cấp		
- GTCL, CP nhượng, t.lý của BĐS đầu tư đã bán		
- Chi phí KD Bất động sản đầu tư		
- Hao hụt, mất mát hàng tồn kho		
- Các khoản chi phí vượt mức bình thường		
- Dự phòng giảm giá hàng tồn kho	(10.412.077.065)	
Cộng	387.445.697.174	283.794.266.170

	9 tháng năm 2010	9 tháng năm 2009
29- Doanh thu hoạt động tài chính (Mã số 21)		
- Lãi tiền gửi, tiền cho vay	6.752.165.660	3.006.798.919
- Lãi đầu tư trái phiếu, kỳ phiếu, tín phiếu	189.543.267	165.482.877
- Cổ tức, lợi nhuận được chia	3.835.412.330	958.986.000
- Lãi do thanh lý các khoản đầu tư ngắn hạn, dài hạn	20.619.054.714	1.989.497.295
- Lãi chênh lệch tỷ giá đã thực hiện	9.570.710.473	8.036.297.808
- Lãi chênh lệch tỷ giá chưa thực hiện		
- Lãi bán hàng trả chậm	1.078.654.702	
- Doanh thu hoạt động tài chính khác		
Cộng	42.045.541.146	14.157.062.899

	9 tháng năm 2010	9 tháng năm 2009
30- Chi phí tài chính (Mã số 22)		
- Lãi tiền vay	507.310.022	758.552.809
- Chiết khấu thanh toán, lãi bán hàng trả chậm	271.051.287	16.401.881
- Lỗ do thanh lý các khoản đầu tư ngắn hạn, dài hạn	17.075.245.413	21.669.201.257
- Hoàn nhập dự phòng đầu tư tài chính	(20.538.607.386)	(33.183.598.798)

- Lỗ chênh lệch tỷ giá đã thực hiện	2.667.957.811	1.660.924.224
- Lỗ chênh lệch tỷ giá chưa thực hiện		2.837.666.041
- Dự phòng giảm giá các khoản đầu tư ngắn hạn, dài hạn	9.528.276.408	13.925.097.025
- Chi phí tài chính khác		
Cộng	9.511.233.555	7.684.244.439

31- Chi phí thuế thu nhập doanh nghiệp hiện hành (Mã số 51)	9 tháng năm 2010	9 tháng năm 2009
- Chi phí thuế TNDN tính trên thu nhập chịu thuế năm hiện hành	14.886.326.485	6.418.589.169
- Điều chỉnh chi phí thuế TNDN của các năm trước vào chi phí thuế thu nhập hiện hành năm nay		
Tổng chi phí thuế thu nhập doanh nghiệp hiện hành	14.886.326.485	6.418.589.169

32- Chi phí thuế thu nhập doanh nghiệp hoãn lại (Mã số 52)	9 tháng năm 2010	9 tháng năm 2009
- Chi phí thuế TNDN hoãn lại phát sinh từ các khoản chênh lệch tạm thời phải chịu thuế		
- Chi phí thuế TNDN hoãn lại phát sinh từ việc hoàn nhập tài sản thuế thu nhập hoãn lại		
- Thu nhập thuế TNDN hoãn lại phát sinh từ các khoản chênh lệch tạm thời được khấu trừ		
- Thu nhập thuế TNDN hoãn lại phát sinh từ các khoản lỗ tính thuế và trừ lãi thuế chưa sử dụng		
- Thu nhập thuế TNDN hoãn lại phát sinh từ việc hoàn nhập thuế thu nhập hoãn lại phải trả		
Tổng chi phí thuế TNDN hoãn lại		

33- Chi phí sản xuất, kinh doanh theo yếu tố	9 tháng năm 2010	9 tháng năm 2009
- Chi phí nguyên liệu, vật liệu	234.251.001.455	218.561.787.711
- Chi phí nhân công	32.985.574.185	27.407.217.785
- Chi phí khấu hao tài sản cố định	4.863.232.196	4.432.366.463
- Chi phí dịch vụ mua ngoài	30.745.116.466	26.153.536.919
- Chi phí khác bằng tiền	10.731.347.701	9.671.343.736
Cộng	313.576.272.003	286.226.252.614

VII- Thông tin bổ sung cho các khoản mục trình bày trong Báo cáo lưu chuyển tiền tệ

(Đơn vị tính: đồng)

34- Các giao dịch không bằng tiền ảnh hưởng đến báo cáo lưu chuyển tiền tệ và các khoản tiền do doanh nghiệp nắm giữ nhưng không được sử dụng

		Năm nay	Năm trước
a-	Mua tài sản bằng cách nhận các khoản nợ liên quan trực tiếp hoặc thông qua nghiệp vụ cho thuê tài chính: - Mua doanh nghiệp thông qua phát hành cổ phiếu: - Chuyển nợ thành vốn chủ sở hữu:
b-	Mua và thanh lý công ty con hoặc đơn vị kinh doanh khác trong kỳ báo cáo. - Tổng giá trị mua hoặc thanh lý - Phần giá trị mua hoặc thanh lý được thanh toán bằng tiền và các khoản tương đương tiền - Số tiền và các khoản tương đương tiền thực có trong công ty con hoặc đơn vị kinh doanh khác được mua hoặc thanh lý; - Phần giá trị tài sản (Tổng hợp theo từng loại tài sản) và nợ phải trả không phải là tiền và các khoản tương đương tiền trong công ty con hoặc đơn vị kinh doanh khác được mua hoặc thanh lý trong kỳ.
c-	Trình bày giá trị và lý do của các khoản tiền và tương đương		

tiền lớn do doanh nghiệp nắm giữ nhưng không được sử dụng do có sự hạn chế của pháp luật hoặc các ràng buộc khác mà doanh nghiệp phải thực hiện.		
--	--	--

VIII- Những thông tin khác

- 1- Những khoản nợ tiềm tàng, khoản cam kết và những thông tin tài chính khác:
- 2- Những sự kiện phát sinh sau ngày kết thúc kỳ kế toán năm:.....
- 3- Thông tin về các bên liên quan:.....
- 4- Trình bày tài sản, doanh thu, kết quả kinh doanh theo bộ phận (theo lĩnh vực kinh doanh hoặc khu vực địa lý) theo quy định của Chuẩn mực kế toán số 28 “Báo cáo bộ phận”(2):
- 5- Thông tin so sánh (những thay đổi về thông tin trong báo cáo tài chính của các niên độ kế toán trước):
- 6- Thông tin về hoạt động liên tục:
- 7- Những thông tin khác. (3)

Bến Tre, ngày 08 tháng 10 năm 2010

Người lập biểu
(Ký, họ tên)




LÊ THỊ LAN

Kế toán trưởng
(Ký, họ tên)



NGUYỄN THỊ NGỌC LÊ

Giám đốc
(Ký, họ tên, đóng dấu)



ĐẶNG KIẾT TƯỜNG